








この度は、当社の商品をお買い上げいただきまことにありがとうございます。

ご購入いただきました商品を末永く安全にお使いいただくために、この取扱説明書をよくお読みいただき、必要に応じていつでもご確認くださいように大切に保管して下さい。

商品の置き方

-  高温多湿の部屋での使用は避けてください。空気が滞留するとカビやダニの発生の原因になります。
-  商品は床面の平らな場所に水平になるように置いてください。水平でないところに置くと、商品の変形やゆがみ、ガタツキの原因になることがあります。
-  床面がフローリングや畳などの場合は、床面のキズ防止のために敷物などを引いて使用してください。
-  直射日光や熱、冷暖房機の強風などが直接あたらないようにしてください。商品の変色・変形などの原因となることがあります。
-  移動の際は、乗せているものをおろし、必ず持ちあげて移動してください。引きずりますと、商品や床にキズをつける恐れがあります。



使用上の注意

-  重いモノを乗せたり、荷重をかけないでください。バランスを崩し、転倒などの原因となることがあります。
-  ハンガー以外の用途での使用はしないでください。



耐荷重について

-  **耐荷重は5kgまでです。**ハンガー部に掛ける荷物は安全を考え3kgまでとしてください。

お手入れ方法

-  普段のお手入れは、はたきなどでホコリを落とした後、柔らかい布で乾拭きをしてください。
-  汚れのひどい時は、3~5%に薄めた中性洗剤を含ませた布で汚れを落とし、その後水に浸した布で洗剤分をよく拭き取ってください。次に乾いた布で、軽く拭いた後、自然乾燥させてください。

保守・点検

-  お客様による修理、及び改造はしないでください。商品の強度を弱め、破損やケガの原因となることがあります。
-  ボルト類はゆるみやグラツキが無いか時々点検し、ゆるみ始めていたら、しっかり締め直してください。

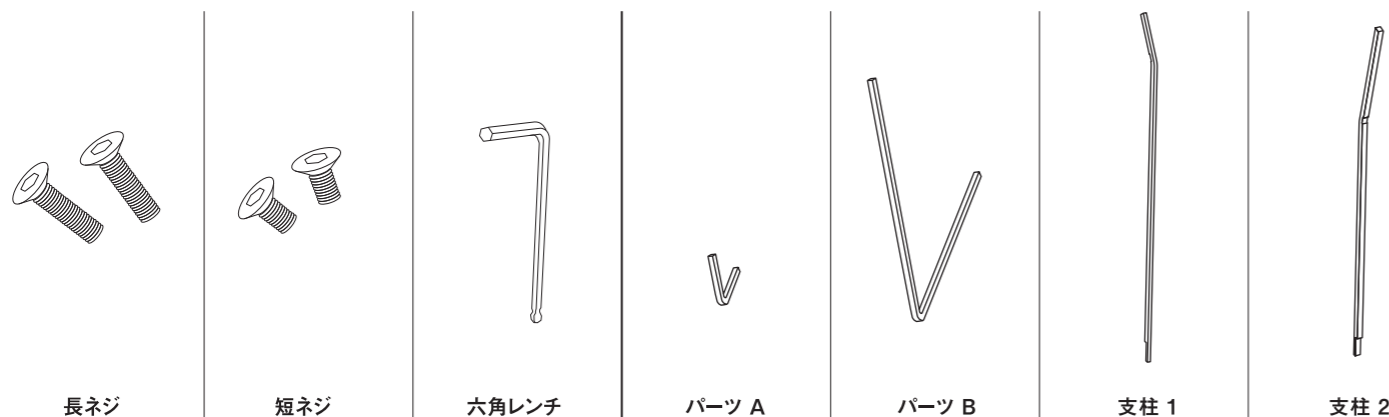
品質表示

寸法	W490 x D460 x H1400 mm
材質	スチール
表面加工	エポキシ粉体塗装
取り扱い上の注意	直射日光やストーブ等の熱を避けてください。
原産国	台湾
表示社	株式会社マークスインターナショナル 東京都渋谷区恵比寿西2-21-1

Components 部材一覧

組み立てに入る前に、梱包物が揃っているかご確認下さい。組み立てた後ですと、返品や交換が受け付けられない場合があります。必ずお確かめ下さい。

※部材はすべてスチールの無垢を使っています。大変重いので、組立の際は足の上などに落とさないように、十分注意して必ず二人以上で組立を行ってください。



Joint 組立方法

組み立ては、床に寝かせた状態で行なって下さい。硬い床の上等で行なうと、床を傷つけたり、本体の塗料が剥がれる原因になりますので、柔らかい布またはカーペットの上で作業を行なって下さい。

仮留め

最初は、レンチの長いほうの先端で、ネジを回して行ってください。

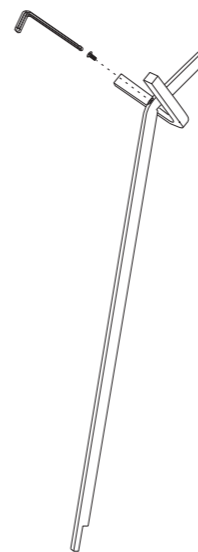


本締め

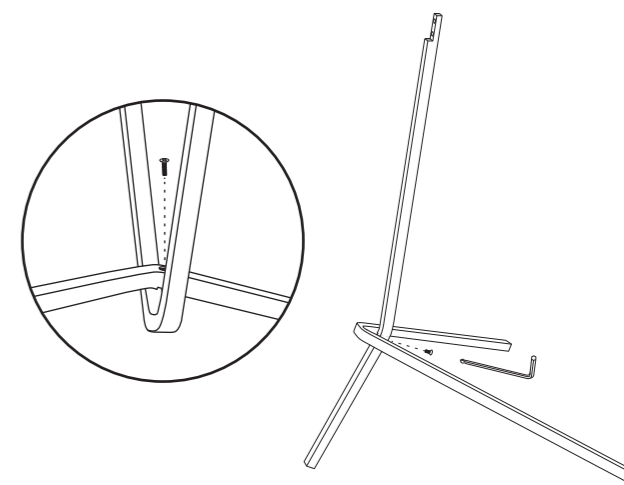
最後に、短い方を差し込んで強く締め込んでください。



1 パーツAと支柱1を長ネジで組み立ててください。



2 パーツBと支柱2を長ネジで組み立ててください。



3 支柱の中央を短ネジで組み立ててください。

